

**NOVENA REUNIÓN ORDINARIA  
DEL COMITÉ DE OPERACIÓN  
DEL PUERTO DE TOPOLOBAMPO, SINALOA 2017.**

En el Puerto de Topolobampo, Sinaloa, siendo las 12:00 horas del día 29 de septiembre de 2017, en la sala de juntas de la Administración Portuaria Integral de Topolobampo, se reunieron los C.C. integrantes del comité:

LIC. HELIODORO ROBLES GÁMEZ	DIRECTOR GENERAL, API TOPOLOBAMPO
ING. VICTORIANO CUEVAS MARTÍNEZ	GERENTE DE OPERACIONES E INGENIERÍA, API TOPOLOBAMPO
CAP. JESUS LOPEZ CONTRERAS	JEFE DE NAVEGACIÓN Y SUPERVISIÓN PORTUARIA, CAPITANÍA DE PUERTO
LIC. NAPOLEON GUERRERO VALDEZ	ENCARGADO DE SECCIÓN ADUANERA DE TOPOLOBAMPO
LIC. MARCELO ALFONSO JUANQUI URIARTE	ENCARGADO DE SANIDAD INTERNACIONAL ZONA NORTE
MVZ. RENÉ DURÁN CRUZ	SAGARPA
LIC. JAVIER POBLANO RAMÍREZ	INSUMOS Y SERVICIOS AGRÍCOLAS DE OCCIDENTE S.A. DE C.V
ING. JAIME FRANCISCO TREJO ÁNGULO	TERMINAL MARÍTIMA DE TOPOLOBAMPO, S.A. DE C.V.
C. ULISES LÓPEZ N.	BAJA FERRIES, S.A. DE C.V.
C. JULIO EDI ESPINOZA FÉLIX	SERVICIOS DE EXPORTACIÓN E IMPORTACIÓN, S.A DE C.V.
C. CRISTHIAN OBETH LÓPEZ GONZÁLEZ	AGENCIA ZAMORANO
LIC. DELIA GARCÍA GARCÍA	PESOS Y MEDIDAS DE LOS MOCHIS S.A. DE C.V.
ING. JUAN CARLOS CHAVEZ BRECEDA	INTERTUG MÉXICO, S.A. DE C.V.

Fungen como invitados en la sesión:

CAP. PAUL MANUEL ARMENTA GASTELUM	SUBGERENTE DE PROTECCIÓN, API TOPOLOBAMPO
LRI. SOFIA YARELI CAMACHO MARTINEZ	ASUNTOS ESTRATÉGICOS, API TOPOLOBAMPO
CAP. FRAG. JALIER BARAJÓN	JEFE DE OPERACIONES, SECTOR NAVAL

*Manuel*  
*Juan Manuel*  
*[Signature]*  
*[Signature]*  
*[Signature]*  
*[Signature]*  
*[Signature]*

*[Signature]* *[Signature]* *[Signature]*

## I. Apertura de la reunión.

El Lic. Heliodoro Robles Gámez, Director General de esta Entidad, agradece la asistencia y da la bienvenida a los presentes.

## II. Lista de asistencia y verificación del quórum.

Toda vez que se encontraban presentes la mayoría de los miembros permanentes y suplentes, se procede a declarar y se pone a consideración de los miembros del comité el orden del día siguiente:

- I. Apertura de reunión.
- II. Lista de asistencia y verificación del quórum.
- III. Situación operativa agosto 2017.
- IV. Asuntos generales.
- V. Clausura.

## III. Situación operativa a Agosto de 2017.

### Movimiento de carga:

Se informó que durante el mes de agosto se movilizó un total de 845,617 toneladas (se incluye movimiento de petróleo y derivados), del movimiento total generado, en petróleos y derivados representa 13.58%, carga general 21.0%, granel mineral 8.41% y granel agrícola 57.01%.

### Evolución por tipo de carga:

En **granel agrícola** se movilizó un total de 482.12 toneladas, con un incremento del 32.4% con respecto a las 364.12 toneladas operadas en el mismo periodo del año anterior.

En **granel mineral** se registró un total de 71.11 toneladas, obteniendo un decremento del 1.0% respecto a las 71.85 toneladas movilizadas en el mismo periodo del 2016.

En **carga general**, se movilizó un total de 177.57 toneladas, con un incremento del 14.9% de las 154.53 toneladas movilizadas con respecto a agosto de 2016.

En cuanto a **petróleo y derivados** se operaron 114.82 toneladas, registrando un decremento del 12.5% de las 131.24 toneladas movilizadas en el mismo periodo del año anterior.

En la movilización total de agosto 2017 contra 2016 se tuvo un incremento del 17.2%.

### **Movimiento acumulado por maniobrista:**

En el movimiento acumulado por maniobrista se tiene que Cemex representó un 1.02%, ISAOSA 2.96%, TMT 57.01%, API 0.11%, TTT 4.43%, Baja Ferries 17.49%, TMC 3.39% y Pemex 13.58%.

### **Movimiento acumulado de carga general:**

En cuanto a movimiento acumulado de carga general se movilizaron un total de 177,972 toneladas.

En **cabotaje de entrada** se tuvo 48.63 toneladas en agosto de este año, teniendo un incremento del 9.2% en comparación a las 44.55 toneladas del año pasado.

En **cabotaje de salida** este año se tuvieron 127.98 toneladas, registrando un incremento del 16.4 % de las 109.99 toneladas movilizadas en el mismo periodo del año pasado.

En importación se tuvo 1.37 toneladas teniendo un incremento del 100% debido a que en el mismo periodo del año anterior no se tuvo este régimen de carga.


### **Movimiento acumulado de granel mineral:**

En cuanto a movimiento acumulado de granel mineral se movilizaron un total de 70,712 toneladas.

En **cabotaje de salida** este año se tuvieron 8.6 toneladas, registrando un incremento del 100 % debido a que en el mismo periodo del año anterior no se movilizó ese tipo de carga.

*[Handwritten signatures and initials in blue ink, including names like Juan Manuel and Paul]*

*[Handwritten mark]*



Se tuvo un movimiento de 62.1 toneladas en **importación** representando un decremento del 13.6% en comparación a las 71.8 toneladas en el mismo periodo de 2016.

### Movimiento acumulado de granel agrícola:

En cuanto a movimiento acumulado de granel agrícola se movizaron un total de 482,117 toneladas.

Se tuvo una **exportación** de 450.3 toneladas representando una incremento del 27.6 % en comparación al mismo periodo del año pasado.

En **cabotaje de salida** se tuvo 31.8 toneladas teniendo un incremento del 183.9% en comparación a las 11.2 toneladas en el mes de agosto de 2016.

### RENDIMIENTOS: Toneladas Horas Buque en Operación

(Mes de Agosto 2017)

En clasificación de rendimientos por empresa se presenta lo siguiente:

TIPO DE CARGA POR EMPRESA	Real 2017 (Ton)	Reglas de Operación T HBO	Variación Porcentual Real vs ROPs 2017	Toneladas Horas Gancho	ROPs T/Horas Gancho
<b>Carga General suelta y unitizada</b>					
API	19.7	200	10%	19.7	50
TTT	0.0	200	0%	0.0	50
<b>Granel Agrícola Mecanizado</b>					
API	0.0	600	0%	0.0	300
TMT	601.5	600	100%	300.8	300
TTT	0.0	600	0%	0.0	150
<b>Granel Mineral Mecanizado</b>					
API	0.0	1600	0%	0.0	800
<b>Granel Mineral Semimecanizado</b>					
API	0.0	600	0%	0.0	150
TTT	215.9	600	36%	107.9	150
ISAOSA	150.3	600	25%	75.1	150
<b>Conc. de Mineral Mecanizado</b>					
API	0.0	1100	0%	0.0	550
<b>Carga Ro-Ro</b>					
Baja Ferries	1082.9	1300	83%	1082.9	1300
TMC	377.0	1300	29%	377.0	1300
<b>Cemento (ductos)</b>					
Cemex	113.0	180	63%	113.0	180
<b>Fluidos petroleros (alta densidad)</b>					
Pemex	735.1	1150	64%	735.1	1150
<b>Fluidos petroleros (baja densidad)</b>					
Pemex	620.5	1000	62%	620.5	1000
<b>Gas</b>					
Pemex	0.0	250	0%	0.0	250

S/I: Sin indicador

Sra. Manuel G.

*[Handwritten signature]*

*[Handwritten signature]*  
*[Handwritten signature]*  
*[Handwritten signature]*

**V.- Asuntos Generales**

Toma el uso de la palabra el Lic. Helidoro Robles Gamez agradeciendo a la comunidad portuaria las donaciones que realizaron, fue un gran esfuerzo se lograron recolectar alrededor de 4 toneladas entre la comunidad portuaria y el apoyo de la Universidad de Occidente y el Cetmar.





Solicitó el Coordinador General de Puertos y Marina Mercante que este centro de acopio se mantenga abierto hasta nuevo aviso ya que se continúa recolectando productos y víveres si es posible pudieran hacer llegar, la zona afectada ya está en la fase de reconstrucción por lo que ahora se están requiriendo lonas, casas de campaña, cementos, madera entre otras cosas.

No existiendo más asuntos que tratar, se pasó al último punto del orden del día.

**VI. Clausura.**

No habiendo más que hacer constar, se da por concluida siendo las 12:45 horas del mismo día de su elaboración; y damos fe:



CONSEJEROS	
NOMBRE	FIRMA
LIC. HELIODORO ROBLES GÁMEZ	
ING. VICTORIANO CUEVAS MARTÍNEZ	
CAP. JESUS LOPEZ CONTRERAS	
LIC. NAPOLEON GUERRERO VALDEZ	
LIC. MARCELO ALFONSO JUANQUI URIARTE	

Juan Manuel




MVZ. RENÉ DURÁN CRUZ	P.A. Juan Manuel G.
LIC. JAVIER POBLANO RAMÍREZ	<i>Javier</i> <i>SA.</i>
ING. JAIME FRANCISCO TREJO ÁNGULO	<i>[Signature]</i>
C. ULISES LÓPEZ N.	<i>[Signature]</i>
C. JULIO EDI ESPINOZA FÉLIX	
C. CRISTHIAN OBETH LÓPEZ GONZÁLEZ	
LIC. DELIA GARCÍA GARCÍA	P.A. <i>[Signature]</i>
ING. JUAN CARLOS CHAVEZ BRECEDA	

INVITADOS	
NOMBRE	FIRMA
CAP. PAUL MANUEL ARMENTA GASTELUM	<i>[Signature]</i>
LRI. SOFIA YARELI CAMACHO MARTINEZ	
CAP. FRAG. JALIER BARAJÓN	

