




PROCESO Y/O ACTIVIDAD DE GESTIÓN: Planeación

INDICADOR: Gestión efectiva del PMDP y POA

META: 100 % TRIMESTRAL

FUENTE: POA Registrado y PMDP actualizado 100%



| PERIODO | PRIMER TRIMESTRE | | | SEGUNDO TRIMESTRE | | | TERCER TRIMESTRE | | | CUARTO TRIMESTRE | | | 2026 |
|-------------------|------------------|-----|-----|-------------------|-----|-----|------------------|-----|-----|------------------|-----|-----|------|
| | ENE | FEB | MAR | ABR | MAY | JUN | JUL | AGO | SEP | OCT | NOV | DIC | |
| META: | 100% | | | 100% | | | 100% | | | 100% | | | |
| RESULTADO: | 100.00% | | | 0.00% | | | 0.00% | | | 0% | | | 25% |

| | | |
|--------------------------|-------------------|----------|
| ANÁLISIS DE DATOS | PRIMER TRIMESTRE | CUMPLIDO |
| | SEGUNDO TRIMESTRE | |
| | TERCER TRIMESTRE | |
| | CUARTO TRIMESTRE | |

| | | |
|---|-------------------|--|
| ACCIONES TOMADAS A PARTIR DEL ANÁLISIS DE DATOS REALIZADO: | PRIMER TRIMESTRE | |
| | SEGUNDO TRIMESTRE | |
| | TERCER TRIMESTRE | |
| | CUARTO TRIMESTRE | |

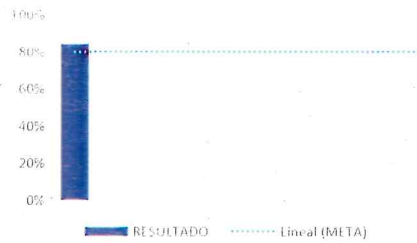
| | | |
|-------------|--|-------------------|
| SEGUIMIENTO | RESPONSABLES | FECHA DEL REPORTE |
| TRIMESTRAL | ING. ABRAHAM SUZUKI HERNANDEZ SUBGERENCIA DE PLANEACIÓN | 10/04/2026 |

PROCESO Y/O ACTIVIDAD DE GESTIÓN: PROCESO DE PLANEACIÓN

INDICADOR: CUMPLIMIENTO DE LAS METAS DE LOS OBJETIVOS ESTABLECIDOS EN EL PROGRAMA OPERATIVO ANUAL

META: >=80% DE CUMPLIMIENTO (TRIMESTRAL)


FUENTE: SEGUIMIENTO A ACTIVIDADES REGISTRADAS EN EL PROGRAMA OPERATIVO ANUAL



| PERIODO | PRIMER TRIMESTRE | | | SEGUNDO TRIMESTRE | | | TERCER TRIMESTRE | | | CUARTO TRIMESTRE | | | 2026 |
|------------|------------------|-----|-----|-------------------|-----|-----|------------------|-----|-----|------------------|-----|-----|------|
| | ENE | FEB | MAR | ABR | MAY | JUN | JUL | AGO | SEP | OCT | NOV | DIC | |
| META: | 80% | | | 80% | | | 80% | | | 80% | | | |
| RESULTADO: | 84% | | | 0% | | | 0% | | | 0% | | | 21% |

| ANÁLISIS DE DATOS | PRIMER TRIMESTRE | En el Pimer trimestre, se ha logrado el cumplimiento de la meta, derivado de ajustes en la programación de los Recursos de Inversión y Mantenimiento de ASIPONA, sin embargo se continua instando y promoviendo con los cesionarios a realizar una mejor Programación de los Recursos de Inversión y Mantenimiento. |
|-------------------|-------------------|---|
| | SEGUNDO TRIMESTRE | |
| | TERCER TRIMESTRE | |
| | CUARTO TRIMESTRE | |
| | | |

| ACCIONES TOMADAS A PARTIR DEL ANÁLISIS DE DATOS REALIZADO: | PRIMER TRIMESTRE | Como parte de las metas de Inversion y Mantenimiento de ASIPONA Topolobampo, se continuan con los preparativos y gestiones para el proceso de convocatoria y dar inicio al Programa de Mantenimiento y Continuacion de construcción al Muelle 3, los cuales se esperan verse reflejados conforme lo programado en el segundo trimestre del ejercicio |
|--|-------------------|--|
| | SEGUNDO TRIMESTRE | |
| | TERCER TRIMESTRE | |
| | CUARTO TRIMESTRE | |
| | | |

| SEGUIMIENTO | RESPONSABLES | FECHA DEL REPORTE |
|-------------|---|-------------------|
| TRIMESTRAL |  ING. ABRAHAM SUZUKI HERNANDEZ SUBGERENCIA DE PLANEACIÓN | 10/04/2026 |




PROCESO Y/O ACTIVIDAD DE GESTIÓN: PROCESO DE CONSTRUCCIÓN Y MANTENIMIENTO (OBRA PÚBLICA)

INDICADOR:

AVANCE FÍSICO DEL CAPÍTULO 6000.- OBRA PÚBLICA EJECUTADA / OBRA PÚBLICA PROGRAMADA

META: >=90% DE CUMPLIMIENTO FÍSICO, CONFORME A LA PROGRAMACIÓN (TRIMESTRAL)

FUENTE: PROGRAMA MAESTRO DE DESARROLLO PORTUARIO, POA



| PERIODO | PRIMER TRIMESTRE | | | SEGUNDO TRIMESTRE | | | TERCER TRIMESTRE | | | CUARTO TRIMESTRE | | | AÑO 2026 |
|------------|------------------|-----|-----|-------------------|-----|-----|------------------|-----|-----|------------------|-----|-----|----------|
| | ENE | FEB | MAR | ABR | MAY | JUN | JUL | AGO | SEP | OCT | NOV | DIC | |
| META: | 90% | | | 90% | | | 90% | | | 90% | | | 90% |
| RESULTADO: | 100.00% | | | | | | | | | | | | 25.00% |

Handwritten signature

Handwritten signature

| | | | |
|-------------------|---------|---|------------|
| ANÁLISIS DE DATOS | ENERO | AL CIRRE DEL PERIODO QUE SE ANALIZA, SE OBTUVO OFICIO DE LIBERACION DE INVERSIÓN NÚM. J2W/DG/OLI/001/2026 SIN EMBARGO, EN EL PRIMER TRIMESTRE DEL PRESENTE EJERCICIO FISCAL NO SE PROGRAMÓ EJECUCIÓN DE RECURSOS, MISMOS QUE SE EJERCERÁN A PARTIR DE LOS TRIMESTRES SUBSECUENTES | JULIO |
| | FEBRERO | | AGOSTO |
| | MARZO | | SEPTIEMBRE |
| | ABRIL | | OCTUBRE |
| | MAYO | | NOVIEMBRE |
| | JUNIO | | DICIEMBRE |

| | | | |
|--|---------|--|------------|
| ACCIONES TOMADAS A PARTIR DEL ANÁLISIS DE DATOS REALIZADO: | ENERO | DERIVADO DE QUE AL CIERRE DEL PRIMER TRIMESTRE DE ESTE EJERCICIO FISCAL, NO SE PROGRAMÓ EROGACION DE RECURSOS, CORRESPONDIENTES A CAPITULO 6000, POR LO QUE NO SE TIENE INCLUMPLIMIENTO. | JULIO |
| | FEBRERO | | AGOSTO |
| | MARZO | | SEPTIEMBRE |
| | ABRIL | | OCTUBRE |
| | MAYO | | NOVIEMBRE |
| | JUNIO | | DICIEMBRE |


| | | |
|-------------|--|--|
| SEGUIMIENTO | RESPONSABLES: | FECHA DEL REPORTE |
| TRIMESTRAL | <u>ING. MOISÉS FLORES BONILLA.</u> SUBGERENTE DE INGENIERÍA | <u>ING. RAMIRO JESUS COTA CASTELUM.</u> GERENTE DE OPERACIONES E INGENIERÍA |
| | | 08/04/2026 |

PROCESO Y/O ACTIVIDAD DE GESTIÓN: PROCESO DE CONSTRUCCIÓN Y MANTENIMIENTO (MANTTO.)

INDICADOR: AVANCE FÍSICO DE LAS PARTIDAS 35101 Y 35102.- SERVICIOS DE MANTENIMIENTO DE INMUEBLES / SERVICIOS DE MANTENIMIENTO PROGRAMADOS

META: >=90% DE CUMPLIMIENTO FÍSICO, CONFORME A LA PROGRAMACIÓN (TRIMESTRAL)

FUENTE: PROGRAMA MAESTRO DE DESARROLLO PORTUARIO, POA



| PERIODO | PRIMER TRIMESTRE | | | SEGUNDO TRIMESTRE | | | TERCER TRIMESTRE | | | CUARTO TRIMESTRE | | | AÑO 2026 |
|-------------------|------------------|-----|-----|-------------------|-----|-----|------------------|-----|-----|------------------|-----|-----|-------------|
| | ENE | FEB | MAR | ABR | MAY | JUN | JUL | AGO | SEP | OCT | NOV | DIC | |
| META: | 90% | | | 90% | | | 90% | | | 90% | | | 90% |
| RESULTADO: | 100.00% | | | | | | | | | | | | 25% |

| | | | |
|-------------------|------------|---|--------|
| ANÁLISIS DE DATOS | ENERO | PARA ESTE RUBRO, SE CUENTA CON CONTRATO DE MANTENIMIENTO CON MONTO PROGRAMADO EN EL PERIODO ANALIZADO DE \$2,749,110.60 | JULIO |
| | FEBRERO | | AGOSTO |
| MARZO | SEPTIEMBRE | | |
| ABRIL | OCTUBRE | | |
| MAYO | NOVIEMBRE | | |
| JUNIO | DICIEMBRE | | |

| | | | |
|--|------------|---|--------|
| ACCIONES TOMADAS A PARTIR DEL ANÁLISIS DE DATOS REALIZADO: | ENERO | AL CIERRE DEL PRIMER TRIMESTRE DEL PRESENTE EJERCICIO FISCAL, SE LLEVARON A CABO TRABAJOS DE MANTENIMIENTO POR UN MONTO DE \$2,749,110.60 QUE REPRESENTAN EL 100% DEL MONTO PROGRAMADO EN EL PERIODO ANALIZADO. | JULIO |
| | FEBRERO | | AGOSTO |
| MARZO | SEPTIEMBRE | | |
| ABRIL | OCTUBRE | | |
| MAYO | NOVIEMBRE | | |
| JUNIO | DICIEMBRE | | |

| | | |
|-------------|--|--|
| SEGUIMIENTO | RESPONSABLES: | FECHA DEL REPORTE |
| TRIMESTRAL | <u>ING. MOISÉS FLORES BONILLA.</u> SUBGERENTE DE INGENIERÍA | <u>ING. RAMIRO JESUS COTA GASTELUM.</u> GERENTE DE OPERACIONES E INGENIERÍA |


08/04/2026
ASP-~~TOP~~-DGCA-F-01
REV. 08 31/03/2023

PROCESO Y/O ACTIVIDAD DE GESTIÓN: PROCESO DE COMERCIALIZACIÓN

INDICADOR: CUMPLIMIENTO AL PROGRAMA COMERCIAL

META: >=80% DE CUMPLIMIENTO (TRIMESTRAL)

FUENTE: PROGRAMA ANUAL DE COMERCIALIZACION 2026




| PERIODO | PRIMER TRIMESTRE | | | SEGUNDO TRIMESTRE | | | TERCER TRIMESTRE | | | CUARTO TRIMESTRE | | | AÑO |
|-------------------|------------------|-----|-----|-------------------|-----|-----|------------------|-----|-----|------------------|-----|-----|------|
| | ENE | FEB | MAR | ABR | MAY | JUN | JUL | AGO | SEP | OCT | NOV | DIC | |
| META: | 80% | | | 80% | | | 80% | | | 80% | | | 2026 |
| RESULTADO: | 100% | | | | | | | | | | | | 25% |

| | | |
|--------------------------|-------------------|----------|
| ANÁLISIS DE DATOS | PRIMER TRIMESTRE | CUMPLIDO |
| | SEGUNDO TRIMESTRE | |
| | TERCER TRIMESTRE | |
| | CUARTO TRIMESTRE | |

| | | |
|---|-------------------|--|
| ACCIONES TOMADAS A PARTIR DEL ANÁLISIS DE DATOS REALIZADO: | PRIMER TRIMESTRE | |
| | SEGUNDO TRIMESTRE | |
| | TERCER TRIMESTRE | |
| | CUARTO TRIMESTRE | |

| | | | |
|-------------|--|--|-------------------|
| SEGUIMIENTO |  | RESPONSABLES | FECHA DEL REPORTE |
| TRIMESTRAL | | GERENCIA DE COMERCIALIZACIÓN DEPARTAMENTO DE COMERCIALIZACIÓN | 10/04/2026 |

PROCESO Y/O ACTIVIDAD DE GESTIÓN: PROCESO DE USO DE INFRAESTRUCTURA PORTUARIA.
INDICADOR: ARRIBOS ATENDIDOS / ARRIBOS PROGRAMADOS * 100
META: 100% DE CUMPLIMIENTO TRIMESTRAL
FUENTE: SOLICITUD PARA EL USO DE INFRAESTRUCTURA PORTUARIA POR LA ASIPONA TOPOLOBAMPO



| PERIODO | PRIMER TRIMESTRE | | | SEGUNDO TRIMESTRE | | | TERCER TRIMESTRE | | | CUARTO TRIMESTRE | | | AÑO 2026 |
|-------------------|------------------|-----|-----|-------------------|-----|-----|------------------|-----|-----|------------------|-----|-----|-------------|
| | ENE | FEB | MAR | ABR | MAY | JUN | JUL | AGO | SEP | OCT | NOV | DIC | |
| META: | 100% | | | 100% | | | 100% | | | 100% | | | |
| RESULTADO: | 100% | | | | | | | | | | | | 25% |

| | | |
|--------------------------|-------------------|----------|
| ANÁLISIS DE DATOS | PRIMER TRIMESTRE | CUMPLIDO |
| | SEGUNDO TRIMESTRE | |
| | TERCER TRIMESTRE | |
| | CUARTO TRIMESTRE | |

| | | |
|---|-------------------|--------------|
| ACCIONES TOMADAS A PARTIR DEL ANÁLISIS DE DATOS REALIZADO: | PRIMER TRIMESTRE | SIN ACCIONES |
| | SEGUNDO TRIMESTRE | |
| | TERCER TRIMESTRE | |
| | CUARTO TRIMESTRE | |

| | | |
|--------------------|---|--------------------------|
| SEGUIMIENTO | RESPONSABLES | FECHA DEL REPORTE |
| TRIMESTRAL | SUBGERENCIA DE OPERACIONES DEPARTAMENTO DE OPERACIONES | 01/04/2026 |

PROCESO Y/O ACTIVIDAD DE GESTIÓN: PROCESO DE SERVICIOS PORTUARIOS
 INDICADOR: SOLICITUDES ATENDIDAS / SOLICITUDES RECIBIDAS * 100
 META: 100% DE CUMPLIMIENTO TRIMESTRAL
 FUENTE: SOLICITUD DE SERVICIOS PORTUARIOS PRESTADOS DIRECTAMENTE POR LA ASIPONA TOPOLOBAMPO



| PERIODO | PRIMER TRIMESTRE | | | SEGUNDO TRIMESTRE | | | TERCER TRIMESTRE | | | CUARTO TRIMESTRE | | | AÑO 2026 |
|------------|------------------|------|------|-------------------|------|------|------------------|------|------|------------------|------|------|----------|
| | ENE | FEB | MAR | ABR | MAY | JUN | JUL | AGO | SEP | OCT | NOV | DIC | |
| META: | 100% | 100% | 100% | 100% | 100% | 100% | 100% | 100% | 100% | 100% | 100% | 100% | |
| RESULTADO: | 100% | 100% | 100% | | | | | | | | | | 25% |

| | | |
|-------------------|-------------------|----------|
| ANÁLISIS DE DATOS | PRIMER TRIMESTRE | CUMPLIDO |
| | SEGUNDO TRIMESTRE | |
| | TERCER TRIMESTRE | |
| | CUARTO TRIMESTRE | |


| | | |
|---|-------------------|--------------|
| ACCIONES TOMADAS A PARTIR DEL ANÁLISIS DE DATOS REALIZADO | PRIMER TRIMESTRE | SIN ACCIONES |
| | SEGUNDO TRIMESTRE | |
| | TERCER TRIMESTRE | |
| | CUARTO TRIMESTRE | |

| | | |
|-------------|---|-------------------|
| SEGUIMIENTO | RESPONSABLES | FECHA DEL REPORTE |
| MENSUAL | SUBGERENCIA DE OPERACIONES DEPARTAMENTO DE OPERACIONES | 01/04/2026 |

PROCESO Y/O ACTIVIDAD DE GESTIÓN: PROCESO DE ASIGNACIÓN Y SEGUIMIENTO DE CONTRATOS

INDICADOR: (NUMERO DE OBLIGACIONES CONTRACTUALES CUMPLIDAS / TOTAL DE OBLIGACIONES CONTRACTUALES DEFINIDAS)*100
META: >=90 % DE CUMPLIMIENTO (TRIMESTRAL)

FUENTE: EVIDENCIA DE CUMPLIMIENTO CONTRACTUAL



| PERIODO | PRIMER TRIMESTRE | | | SEGUNDO TRIMESTRE | | | TERCER TRIMESTRE | | | CUARTO TRIMESTRE | | | AÑO |
|------------|------------------|-----|-----|-------------------|-----|--|------------------|-----|-----|------------------|-----|-----|------|
| | ENE | FEB | MAR | ABR | MAY | | JUL | AGO | SEP | OCT | NOV | DIC | |
| META: | 90% | | | 90% | | | 90% | | | 90% | | | 2026 |
| RESULTADO: | 95.65% | | | | | | | | | | | | 24% |

| ANÁLISIS DE DATOS | PRIMER TRIMESTRE | SEGUNDO TRIMESTRE | TERCER TRIMESTRE | CUARTO TRIMESTRE |
|-------------------|------------------|-------------------|------------------|------------------|
| | CUMPLIDO | | | |

| ACCIONES TOMADAS A PARTIR DEL ANÁLISIS DE DATOS REALIZADO: | PRIMER TRIMESTRE | SEGUNDO TRIMESTRE | TERCER TRIMESTRE | CUARTO TRIMESTRE |
|--|------------------|-------------------|------------------|------------------|
| | | | | |

SEGUIMIENTO
TRIMESTRAL

RESPONSABLES
GERENCIA DE COMERCIALIZACIÓN
DEPARTAMENTO DE COMERCIALIZACIÓN

FECHA DEL REPORTE

10/04/2026




PROCESO Y/O ACTIVIDAD DE GESTIÓN: PROCESO DE TECNOLOGÍAS DE LA INFORMACIÓN Y COMUNICACIONES

INDICADOR: ((TIEMPO TOTAL - TIEMPO EN QUE LOS SERVICIOS NO ESTUVIERON DISPONIBLES) / TIEMPO TOTAL) * 100

META: >=95% TRIMESTRAL

FUENTE: SOLICITUD DE SERVICIOS DE TIC'S



| PERIODO | PRIMER TRIMESTRE | | | SEGUNDO TRIMESTRE | | | TERCER TRIMESTRE | | | CUARTO TRIMESTRE | | | 2026 |
|-------------------|------------------|-----|-----|-------------------|-----|-----|------------------|-----|-----|------------------|-----|-----|------|
| | ENE | FEB | MAR | ABR | MAY | JUN | JUL | AGO | SEP | OCT | NOV | DIC | |
| META: | 95% | | | 95% | | | 95% | | | 95% | | | |
| RESULTADO: | 78% | | | | | | | | | | | | 78% |

| ANÁLISIS DE DATOS | ENERO | SE CUMPLIÓ CON LA META PROGRAMADA | JULIO |
|-------------------|---------|---|------------|
| | FEBRERO | SE CUMPLIÓ CON LA META PROGRAMADA | AGOSTO |
| | MARZO | DEBIDO A LA INSTALACIÓN DE EQUIPO DE COMPUTO NUEVO, SE INCREMENTÓ EL TIEMPO EN QUE LAS COMPUTADORAS NO ESTUVIERON DISPONIBLES | SEPTIEMBRE |
| | ABRIL | | OCTUBRE |
| | MAYO | | NOVIEMBRE |
| | JUNIO | | DICIEMBRE |

| ACCIONES TOMADAS A PARTIR DEL ANÁLISIS DE DATOS REALIZADO: | ENERO | SE SEGUIRÁ ATENDIENDO LAS ORDENES DE SERVICIO EN TIEMPO Y FORMA. | JULIO |
|--|---------|--|------------|
| | FEBRERO | SE SEGUIRÁ ATENDIENDO LAS ORDENES DE SERVICIO EN TIEMPO Y FORMA. | AGOSTO |
| | MARZO | SE PONDRÁ ESPECIAL ATENCIÓN EN DISMINUIR EL TIEMPO DE REEMPLAZO DE EQUIPOS DE COMPUTO. | SEPTIEMBRE |
| | ABRIL | | OCTUBRE |
| | MAYO | | NOVIEMBRE |
| | JUNIO | | DICIEMBRE |


| SEGUIMIENTO | RESPONSABLES | FECHA DEL REPORTE |
|-------------|---|-------------------|
| MENSUAL | SUBGERENCIA DE TECNOLOGÍAS DE INFORMACIÓN | 02/04/2026 |

PROCESO Y/O ACTIVIDAD DE GESTIÓN: PROCESO DE COMPETENCIA

INDICADOR: PERSONAL COMPETENTE / PERSONAL CAPACITADO *100

META: >=85% TRIMESTRAL

FUENTE: REQUISICIÓN DEL PERSONAL, REQUERIMIENTOS DEL PUESTO / DNC'S



| PERIODO | PRIMER TRIMESTRE | | | SEGUNDO TRIMESTRE | | | TERCER TRIMESTRE | | | CUARTO TRIMESTRE | | | AÑO 2026 |
|-------------------|------------------|-----|-----|-------------------|-----|-----|------------------|-----|-----|------------------|-----|-----|----------|
| | ENE | FEB | MAR | ABR | MAY | JUN | JUL | AGO | SEP | OCT | NOV | DIC | |
| META: | 85% | | | 85% | | | 85% | | | 85% | | | |
| RESULTADO: | 99% | | | | | | | | | | | | 99% |

| ANÁLISIS DE DATOS | ENERO | CUMPLIDO | JULIO |
|-------------------|---------|----------|------------|
| | FEBRERO | CUMPLIDO | AGOSTO |
| | MARZO | CUMPLIDO | SEPTIEMBRE |
| | ABRIL | | OCTUBRE |
| | MAYO | | NOVIEMBRE |
| | JUNIO | | DICIEMBRE |

| ACCIONES TOMADAS A PARTIR DEL ANÁLISIS DE DATOS REALIZADO: | ENERO | N/A | JULIO |
|--|---------|-----|------------|
| | FEBRERO | N/A | AGOSTO |
| | MARZO | N/A | SEPTIEMBRE |
| | ABRIL | | OCTUBRE |
| | MAYO | | NOVIEMBRE |
| | JUNIO | | DICIEMBRE |

NOTA:


| RESPONSABLES | | FECHA DEL REPORTE |
|--------------|--|-------------------|
| TRIMESTRAL | TITULAR DEPARTAMENTO DE RECURSOS HUMANOS | 01/04/2026 |

PROCESO Y/O ACTIVIDAD DE GESTIÓN: PROCESO DE ADQUISICIONES

INDICADOR: SOLICITUDES ATENDIDAS / SOLICITUDES DE PEDIDO CON SUFICIENTE PRESUPUESTO

META: 95% DE LAS SOLICITUDES ATENDIDAS

FUENTE: REQUISICIÓN DE BIENES Y SERVICIOS AUTORIZADOS



| PERIODO | PRIMER TRIMESTRE | | | SEGUNDO TRIMESTRE | | | TERCER TRIMESTRE | | | CUARTO TRIMESTRE | | | AÑO 2026 |
|-------------------|------------------|------|------|-------------------|-----|-----|------------------|-----|-----|------------------|-----|-----|-------------|
| | ENE | FEB | MAR | ABR | MAY | JUN | JUL | AGO | SEP | OCT | NOV | DIC | |
| META: | 95% | 95% | 95% | 95% | 95% | 95% | 95% | 95% | 95% | 95% | 95% | 95% | |
| RESULTADO: | 100% | 100% | 100% | | | | | | | | | | 25% |

| ANÁLISIS DE DATOS | ENERO | CUMPLIDO | JULIO |
|-------------------|---------|----------|------------|
| | FEBRERO | CUMPLIDO | AGOSTO |
| | MARZO | CUMPLIDO | SEPTIEMBRE |
| | ABRIL | | OCTUBRE |
| | MAYO | | NOVIEMBRE |
| | JUNIO | | DICIEMBRE |

| ACCIONES TOMADAS A PARTIR DEL ANÁLISIS DE DATOS REALIZADO: | ENERO | N/A | JULIO |
|--|---------|-----|------------|
| | FEBRERO | N/A | AGOSTO |
| | MARZO | N/A | SEPTIEMBRE |
| | ABRIL | | OCTUBRE |
| | MAYO | | NOVIEMBRE |
| | JUNIO | | DICIEMBRE |

| SEGUIMIENTO | RESPONSABLES | FECHA DEL REPORTE |
|-------------|---|-------------------|
| MENSUAL | TITULAR DEL DEPARTAMENTO DE RECURSOS MATERIALES | 13/04/2026 |

PROCESO Y/O ACTIVIDAD DE GESTIÓN: SEGURIDAD Y SALUD EN EL TRABAJO

INDICADOR: NUMERO DE TRABAJADORES PARTICIPANTES / TOTAL DE TRABAJADORES * 100

META: ≥ 90% CUMPLIMIENTO SEMESTRAL

FUENTE: ENCUESTA DE PARTICIPACIÓN Y CONSULTA



| PERIODO | PRIMER SEMESTRE | | | | | | SEGUNDO SEMESTRE | | | | | | AÑO 2025 |
|-------------------|-----------------|-----|-----|-----|-----|-----|------------------|-----|-----|-----|-----|-----|----------|
| | ENE | FEB | MAR | ABR | MAY | JUN | JUL | AGO | SEP | OCT | NOV | DIC | |
| META: | 90% | | | | | | 90% | | | | | | |
| RESULTADO: | | | | | | | 90% | | | | | | 90% |

| ANÁLISIS DE DATOS | PRIMER SEMESTRE | En el primer semestre no se reporta un porcentaje por que no se contaba con el indicador. |
|-------------------|-----------------|---|
| | | SEGUNDO SEMESTRE |

| ACCIONES TOMADAS A PARTIR DEL ANÁLISIS DE DATOS REALIZADO. | PRIMER SEMESTRE | Sin acciones |
|--|-----------------|------------------|
| | | SEGUNDO SEMESTRE |

| SEGUIMIENTO | RESPONSABLES | FECHA DEL REPORTE |
|-------------|-------------------------------------|---------------------|
| SEMESTRAL | SUBGERENCIA DE PROTECCIÓN PORTUARIA | 09 de enero de 2026 |






PROCESO Y/O ACTIVIDAD DE GESTIÓN: SEGURIDAD Y SALUD EN EL TRABAJO

INDICADOR: NUMERO DE SUGERENCIAS IMPLEMENTADAS/ TOTAL DE SUGERENCIAS RECIBIDAS * 100

META: ≥ 80% CUMPLIMIENTO SEMESTRAL

FUENTE: ENCUESTAS Y BUZONES DE PARTICIPACIÓN Y CONSULTA



| PERIODO | PRIMER SEMESTRE | | | | | | SEGUNDO SEMESTRE | | | | | | AÑO 2025 |
|-------------------|-----------------|-----|-----|-----|-----|-----|------------------|-----|-----|-----|-----|-----|-------------|
| | ENE | FEB | MAR | ABR | MAY | JUN | JUL | AGO | SEP | OCT | NOV | DIC | |
| META: | 80% | | | | | | 80% | | | | | | |
| RESULTADO: | | | | | | | 83.33% | | | | | | 83.33% |

| ANÁLISIS DE DATOS | PRIMER SEMESTRE | En el primer semestre no se reporta un porcentaje por que no se contaba con el indicador. |
|-------------------|------------------|--|
| | SEGUNDO SEMESTRE | Cumplido la meta del 80%, el numero de sugerencias implementadas / total de sugerencias recibidas, se implementaron 15 acciones de 18 sugerencias recibidas. |

| ACCIONES TOMADAS A PARTIR DEL ANÁLISIS DE DATOS REALIZADO | PRIMER SEMESTRE | Sin acciones |
|---|------------------|--|
| | SEGUNDO SEMESTRE | Se continuara con la gestión de las 3 sugerencias faltantes por implementarse. |

| SEGUIMIENTO | RESPONSABLES | FECHA DEL REPORTE |
|-------------|-------------------------------------|---------------------|
| SEMESTRAL | SUBGERENCIA DE PROTECCIÓN PORTUARIA | 09 de enero de 2026 |